

MANUELO<sup>®</sup>  
DESIGN

la Porta  
*italiana*<sup>®</sup>



Collezione MPM PORTE  
LEGNO

## Indice

### Tanganica

- p.5 Mod. **Tokio 3 vetri** Tanganica Chiara
- 6 Mod. **Lisbona piena** Tanganica Ciliegio
- 6 Mod. **Uno** Tanganica Ciliegio
- 7 Mod. **Delta** Tanganica Serie
- 8 Mod. **SV 15 vetri** Tanganica Serie
- 9 Mod. **SVA vetro** Tanganica Chiara

### Rovere

- 10 Mod. **Giano** Rovere Serie
- 12 Mod. **Tokio 3 vetri** Rovere Serie
- 13 Mod. **Crono 3** Rovere Wengè
- 14 Mod. **Giano** Rovere Scuro
- 15 Mod. **QD 12 vetri** Rovere Serie
- 15 Mod. **Uno** Rovere Wengè

### Ciliegio

- 16 Mod. **Omega** Ciliegio Chiaro
- 18 Mod. **Madrid piena** Ciliegio Chiaro
- 19 Mod. **Tokio 3 vetri** Ciliegio Serie
- 20 Mod. **Giano** Ciliegio Serie
- 20 Mod. **Milo** Ciliegio Serie
- 21 Mod. **SVA vetro** Ciliegio Chiaro

### Noce Nazionale


- 22 Mod. **Tau** Noce Nazionale
- 24 Mod. **Lisbona piena** Noce Nazionale
- 25 Mod. **DVCA vetro** Noce Nazionale
- 25 Mod. **Crono** Noce Nazionale
- 26 Mod. **DVC 12 vetri** Noce Nazionale
- 27 Mod. **Milo** Noce Nazionale

- 28 **Modelli** collezione completa
- 31 **Colori**
- 32 **Maniglie** collezione completa
- 35 **Manigliette** collezione completa

## Ogni porta una storia di famiglia

Dal più classico al più elaborato, dal più essenziale al più articolato, ogni progetto di design ha le sue esigenze e le sue specificità. Da trent'anni, con le nostre creazioni, siamo al fianco di ogni idea di arredo domestico, supportando chi crede nella capacità di migliorare la vita di tutti i giorni con materiali, forme e cromie. Una visione che caratterizza la nostra produzione e che si respira nei nostri laboratori, dove nuove interpretazioni dello spazio hanno continuamente origine dall'incontro armonico tra metodi tradizionali e moderne tecnologie. Una visione che prende forma nelle nostre porte, disponibili in un ampio ed eterogeneo ventaglio di proposte, sempre personalizzabili nei materiali, nelle finiture e nei colori, a seconda delle necessità. Con il nostro impegno traduciamo questa visione in realtà, quella delle creazioni firmate **Manuello Design**, la garanzia di qualità su elementi d'arredo che si fanno vere e proprie affermazioni di stile.

Mattia Manuello



# Tanganica

Quando la modernità e la tradizione si incontrano trovano l'essenzialità. Un valore che necessita di cura del dettaglio e di buon gusto. Tratto distintivo racchiuso nel legno Tanganica. Grazie al colore bruno – rossiccio, la fibratura dritta e la tessitura fine sono capaci di creare lo stile pregiato ideale per il tuo ambiente.



Incontro del fermavetro 21N  
con traversino mod. Tokio 3 vetri



Mod. **Tokio 3 vetri**  
Vetro Satinato  
colore **Tanganica Chiara**  
telaio Tondo + M20  
maniglia Flux  
Cr. Satinato





Mod. **Lisbona piena**  
 colore **Tanganica Ciliegio**  
 telaio Tondo + M20  
 maniglia Glasgow  
 Ottonata



Mod. **Uno**  
 colore **Tanganica Ciliegio**  
 telaio Tondo + M20  
 maniglia Glasgow  
 Ottonata



Mod. **Delta**  
 colore **Tanganica Serie**  
 telaio Tondo + M20  
 maniglia York-Q  
 Cr. Satinato

Mod. **SV 15 vetri**  
Vetro Satinato  
colore **Tanganica Serie**  
telaio Tondo + M80  
maniglia Bordeaux  
Cr. Satinato



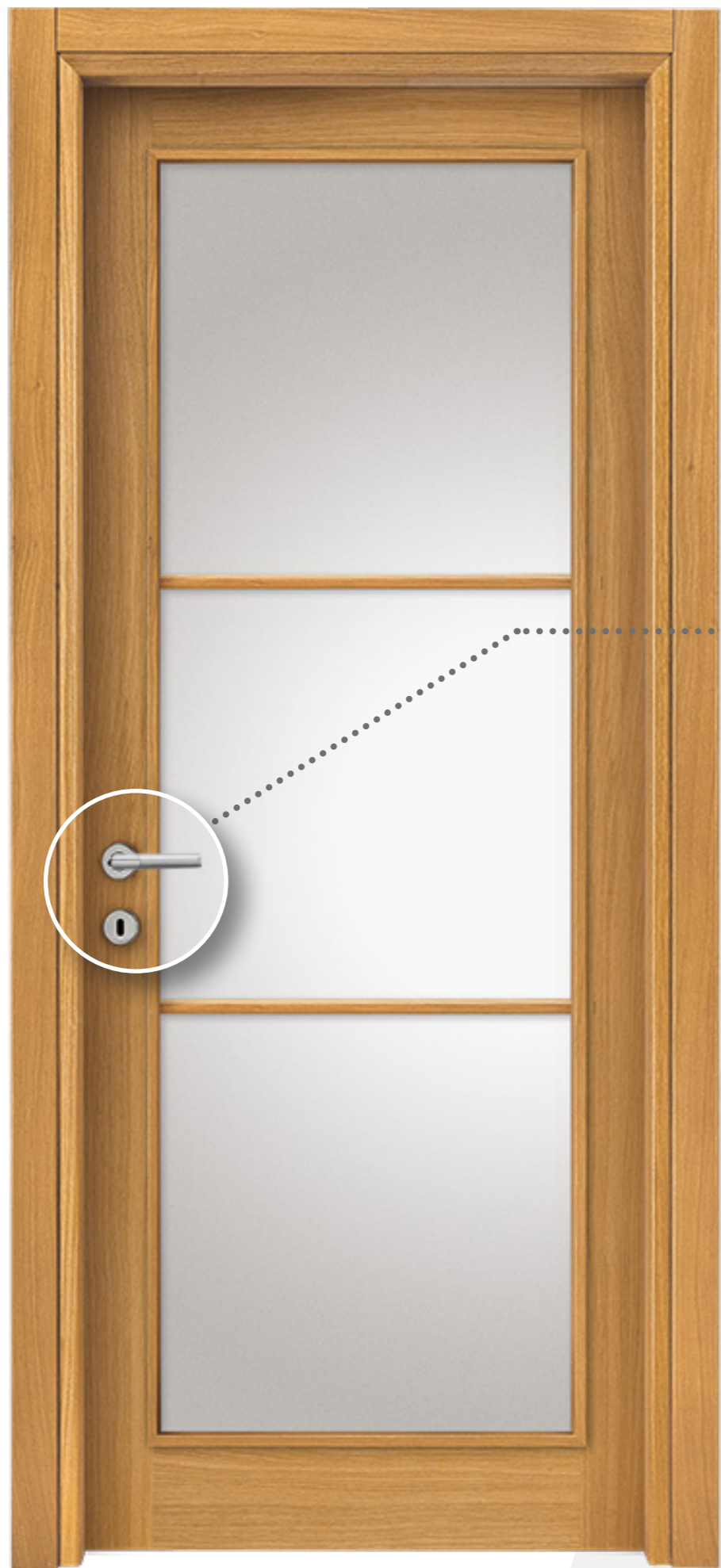
Mod. **SVA vetro**  
Vetro Satinato  
colore **Tanganica Chiara**  
telaio Tondo + M80  
maniglia Minsk  
Cr. Satinato



# Rovere

L'eleganza è una dote innata. Chi la possiede riesce a mostrarla senza eccedere. Scelte raffinate e delicate, come chi si lascia incantare dal legno Rovere. Il suo colore inconfondibile regala un tocco di classe all'arredamento. Le venature leggere rendono l'atmosfera unica.

Mod. **Giano**  
colore **Rovere Serie**  
telaiο Tondo + M20  
maniglia Glasgow  
Ottonata



Mod. **Tokio 3 vetri**  
Vetro Satinato  
colore **Rovere serie**  
telaio Tondo + M20  
maniglia Brest  
Cr. Satinato



Mod. **Crono 3**  
colore **Rovere Wengè**  
telaio Tondo  
maniglia Derby  
Cr. Satinato  
filetto Cr. Satinato





Mod. **Giano**  
 colore **Rovere Scuro**  
 telaio Tondo  
 maniglia Helsinki  
 Cr. Satinato



Mod. **QD 12 vetri**  
 Vetro Satinato  
 colore **Rovere Serie**  
 telaio Tondo + M???  
 maniglia Ashcoot  
 Cr. Satinato



Mod. **Uno**  
 colore **Rovere Wengè**  
 telaio Tondo  
 maniglia Ashcoot  
 Cr. Satinato

Mod. **Omega**  
colore **Ciliegio Chiaro**  
telaio Tondo + M20  
maniglia Glasgow  
Cr. Satinato

# Ciliegio

Le venature del legno sono come delle tracce che possono raccontare molto di sé. Segni capaci di rappresentare al meglio la propria anima e identità. Il Ciliegio è la scelta ideale per chi vuole puntare tutto sulla semplicità.

Mod. **Madrid piena**  
colore **Ciliegio Chiaro**  
telaio Tondo + M80  
maniglia Leeds  
Cr. Satinato




Mod. **Tokio 3 vetri**  
Vetro Satinato  
colore **Ciliegio Serie**  
telaio Tondo + M20  
maniglia Helsinki  
Cr. Satinato





Mod. **Giano**  
 colore **Ciliegio Serie**  
 telaio Tondo + M20  
 maniglia Minsk  
 Cr. Satinato



Mod. **Milo**  
 colore **Ciliegio Serie**  
 telaio Tondo + M20  
 maniglia Minsk  
 Cr. Satinato



Mod. **SVA vetro**  
 Vetro Satinato  
 colore **Ciliegio Chiaro**  
 telaio Tondo + M80  
 maniglia York-Q  
 Cr. Satinato

Mod. **Tau**  
colore **Noce Nazionale**  
telaio Tondo + M20  
maniglia Flux  
Cr. Satinato



## Noce Nazionale

Il classico che non passa mai di moda.  
Intramontabile e avvolgente: la vera certezza nel tempo.  
Come il Noce Nazionale che con le sue venature riesce a  
dare il giusto tocco di calore all'ambiente. Sentirsi a casa  
diventa semplice.



Mod. **Lisbona piena**  
colore **Noce Nazionale**  
telaio Tondo + M20  
maniglia Derby  
Cr. Satinato



Mod. **DVCA vetro**  
Vetro Satinato  
colore **Noce Nazionale**  
telaio Tondo + M20  
maniglia Bordeaux  
Cr. Satinato



Mod. **Crono**  
colore **Noce Nazionale**  
telaio Tondo + M20  
maniglia Bordeaux  
Cr. Satinato

Mod. **DVC 12 vetri**  
 Vetro Satinato  
 colore **Noce Nazionale**  
 telaio Tondo + M20  
 maniglia Ashcoot  
 Cr. Satinato



Mod. **Milo**  
 colore **Noce Nazionale**  
 telaio Tondo + M20  
 maniglia York-Q  
 Cr. Satinato

Linea **Legno**  
collezione completa



**Alfa**



**Beta**




**Crono**



**Crono 1**



**Crono 2**



**Crono 3**



**Crono 4**



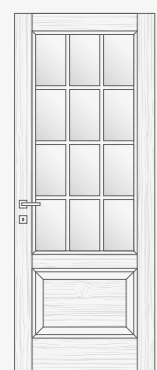
**Delta**



**DVC  
vetro**



**DVC  
pieno**




**DVC  
12 vetri**



**DVCA  
vetro**



**DVCA  
pieno**



**DVCA  
12 vetri**



**DVD  
vetro**



**DVD  
pieno**



**DVD  
12 vetri**



**DVDA  
vetro**



**DVDA  
pieno**



**DVDA  
12 vetri**



**Fedra**



**Gamma**



**Giano**



**Lisbona  
vetro**



**Lisbona  
pieno**



**Lisbona  
9 vetri**



**Lisbona  
12 vetri**



**Madrid  
vetro**



**Madrid  
pieno**



**Madrid  
12 vetri**



**Milo**



**Omega**



**P3B  
vetro**



**P3B  
pieno**



**P3F  
vetro**



**P3F**  
pieno



**QD**  
vetro



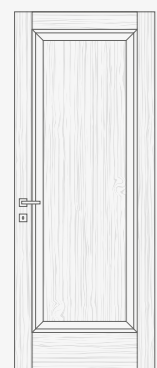
**QD**  
pieno



**QD**  
12 vetri



**SV**  
vetro



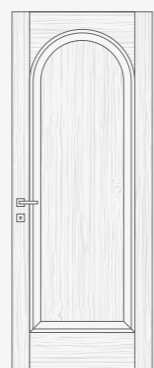
**SV**  
pieno



**SV**  
15 vetri



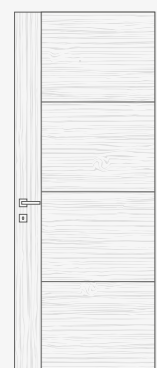
**SVA**  
vetro



**SVA**  
pieno



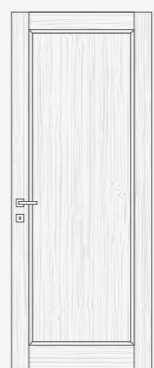
**SVA**  
15 vetri



**Tau**



**Tokio**  
vetro



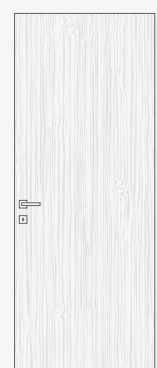
**Tokio**  
pieno



**Tokio**  
3/4/5 vetri



**Tokio**  
15 vetri



**Uno**

## Colori

### Tanganica



Tanganica  
Serie



Tanganica  
Chiara



Tanganica  
Ciliegio

### Rovere



Rovere  
Serie



Rovere  
Scuro



Rovere  
Wengè

### Ciliegio



Ciliegio  
Serie



Ciliegio  
Chiaro

### Noce Nazionale



Noce  
Nazionale

Maniglie  
collezione completa



Mod. **Ambra**  
Cromo satinato  
*disponibile anche:  
Ottonata*



Mod. **Ashcoot**  
Cromo satinato  
*disponibile anche:  
Cromo lucido e Ottonata*



Mod. **Flux**  
Cromo satinato  
*disponibile anche:  
Cromo lucido*



Mod. **Glasgow**  
Cromo satinato  
*disponibile anche:  
Ottonata*



Mod. **Bordeaux**  
Cromo satinato



Mod. **Brest**  
Cromo satinato



Mod. **Helsinki**  
Cromo satinato  
*disponibile anche:  
Cromo lucido e Ottonata*



Mod. **Lahti**  
Cromo satinato  
*disponibile anche:  
Cromo lucido*



Mod. **Derby**  
Cromo satinato  
*disponibile anche:  
Cromo lucido e Ottonata*



Mod. **Dover**  
Cromo satinato  
*disponibile anche:  
Cromo lucido e Ottonata*



Mod. **Leeds**  
Cromo satinato  
*disponibile anche:  
Cromo lucido*



Mod. **Leeds Plus**  
Cromo satinato  
*disponibile anche:  
Cromo lucido*

## Maniglie collezione completa



Mod. **Minimal**  
Cromo satinato



Mod. **Norwich**  
Cromo satinato  
*disponibile anche:  
Cromo lucido*



Mod. **Praga**  
Cromo satinato  
*disponibile anche:  
Cromo lucido e Ottonata*



Mod. **Minsk**  
Cromo satinato  
*disponibile anche:  
Cromo lucido*



Mod. **Nottingham**  
Cromo satinato  
*disponibile anche:  
Cromo lucido e Ottonata*




Mod. **York-Q**  
Cromo satinato  
*disponibile anche:  
Cromo lucido e Ottonata*


## Maniglie collezione completa

### Maniglie quadrate


Interno



Mod. **Cieco**  
Cromo satinato  
*disponibile anche:  
Cr. Lucido e Ottone*



Mod. **Chiave**  
Cromo satinato  
*disponibile anche:  
Cr. Lucido e Ottone*



Mod. **L/O**  
Cromo satinato  
*disponibile anche:  
Cr. Lucido e Ottone*



Mod. **Libro 50-50**  
Cromo satinato  
*disponibile anche:  
Cr. Lucido e Ottone*




Mod. **Libro 50-50 L/O**  
Cromo satinato  
*disponibile anche:  
Cr. Lucido e Ottone*


Esterno



Mod. **Cieco**  
Cromo satinato  
*disponibile anche:  
Cr. Lucido e Ottone*



Mod. **Chiave**  
Cromo satinato  
*disponibile anche:  
Cr. Lucido e Ottone*



Mod. **L/O**  
Cromo satinato  
*disponibile anche:  
Cr. Lucido e Ottone*



Mod. **Libro 50-50**  
Cromo satinato  
*disponibile anche:  
Cr. Lucido e Ottone*



Mod. **Libro 50-50 L/O**  
Cromo satinato  
*disponibile anche:  
Cr. Lucido e Ottone*

### Maniglie tonda

Interno



Mod. **Cieco**  
Ottone  
*disponibile anche:  
Cr. Lucido e Cr. satinato*



Mod. **Chiave**  
Ottone  
*disponibile anche:  
Cr. Lucido e Cr. satinato*



Mod. **L/O**  
Ottone  
*disponibile anche:  
Cr. Lucido e Cr. satinato*



Mod. **Libro 50-50**  
Ottone  
*disponibile anche:  
Cr. Lucido e Cr. satinato*



Mod. **Libro 50-50 L/O**  
Ottone  
*disponibile anche:  
Cr. Lucido e Cr. satinato*

Esterno



Mod. **Cieco**  
Ottone  
*disponibile anche:  
Cr. Lucido e Cr. satinato*



Mod. **Chiave**  
Ottone  
*disponibile anche:  
Cr. Lucido e Cr. satinato*



Mod. **L/O**  
Ottone  
*disponibile anche:  
Cr. Lucido e Cr. satinato*



Mod. **Libro 50-50**  
Ottone  
*disponibile anche:  
Cr. Lucido e Cr. satinato*



Mod. **Libro 50-50 L/O**  
Ottone  
*disponibile anche:  
Cr. Lucido e Cr. satinato*

# MANUELO<sup>®</sup>

DESIGN

**MPM porte** è un marchio **Manuello Design**  
Via Rea Sottana, 15 • 12060 Murazzano (Cn)  
T +39 0173 791110 • 0173 798006 • F +39 0173 791555  
[www.manuellodesign.it](http://www.manuellodesign.it) • [ordini@mpmporte.it](mailto:ordini@mpmporte.it)



Manuello Design precisa che i contenuti presentati in questo catalogo hanno carattere puramente indicativo.  
L'azienda si riserva, anche senza preavviso, la possibilità di modificare i prodotti raffigurati per effettuare migliorie di carattere estetico o funzionale.  
La riproduzione dei colori, dei materiali e delle lavorazioni ha carattere puramente orientativo e va considerata nei limiti della stampa.

Proprietà di Manuello Design - Tutti i diritti riservati - I contenuti grafici e testuali, oltre ai modelli  
riportati in questo catalogo, sono proprietà riservata di Manuello Design, che si riserva ogni diritto intellettuale ed industriale.  
Qualsiasi utilizzo improprio di tale materiale (riproduzione, copia, elaborazione, ecc.) è vietato senza un'opportuna autorizzazione scritta da parte di Manuello Design.

*concept e design:* Bosio.Associati, Savigliano  
*stampa:* L'Artistica Savigliano