



Le nostre finestre in PVC e PVC-alluminio

Produciamo e progettiamo finestre innovative, pronte a soddisfare le richieste più esigenti. Sicurezza antieffrazione senza rivali, isolamento termico ottimale e isolamento acustico della migliore qualità: diamo un'enorme importanza alla lavorazione per un risultato impeccabile fino al minimo dettaglio.

Design di eccellenza

Finestre in PVC e PVC-alluminio
KF 520 e KF 510 firmate Internorm



comuni finestre in PVC-alluminio la nostra sottile KF 520

Particolarmente sottile e moderno, con un'altezza ridotta del telaio. L'elevata percentuale di vetro permette la massima trasmissione della luce e un maggiore comfort abitativo.

La **verniciatura in alluminio resistente agli agenti atmosferici** di Internorm migliora la tenuta del colore.

I-tec Secure



La **ferramenta totalmente integrata I-tec Secure** garantisce la massima sicurezza, ed una facile pulizia. Questa ferramenta è un'**esclusiva di Internorm** ed è di serie nelle finestre KF 520 e KF 510.



PREMIUM Design


Le migliori tra le migliori

Le nostre finestre dal design di eccellenza offrono una straordinaria combinazione di design ultramoderno e sicurezza rivoluzionaria. Prodotti eccezionali che rispondono ai più elevati requisiti di architettura e design.



Internorm

I-tec Glazing



L'incollaggio perimetrale della lastra di vetro sull'anta della finestra garantisce un'**eccellente stabilità e protezione dalle effrazioni**. Inoltre, aumenta l'isolamento termico e acustico.

Le **maniglie di gran pregio** sono disponibili in diversi modelli e colori. Per ogni design troverete la giusta combinazione con la maniglia.

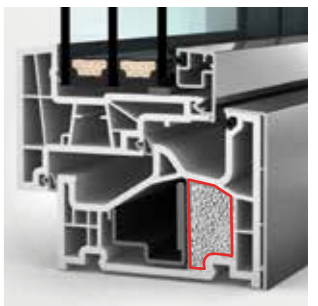


3 guarnizioni perimetrali prodotte con materiali durevoli e pregiati migliorano termica, acustica e la resistenza agli agenti atmosferici.



I-tec Insulation

Il granulato isolante riempie le camere in modo uniforme su tutto il perimetro, migliorando così l'isolamento termico dei nostri modelli KF 510, KF 410 e della nostra doppia finestra KV 440.



KF 520

Finestre in PVC e PVC-alluminio



FACT|BOX

- Per l'architettura più innovativa: estetica indistinguibile tra una finestra apribile e una a vetratura fissa
- Telaio sottile per un maggiore apporto di luce
- Solo da Internorm: ferramenta I-tec Secure, completamente integrata e senza rivali, fino alla classe di resistenza RC 3

Internorm

Il perfetto connubio tra design e tecnologia



La rivoluzionaria ferramenta I-tec Secure, un'esclusiva del nostro marchio, rende pressoché impossibile scardinare la finestra sollevandola. Alla chiusura, le bocchette basculanti integrate fanno pressione su tutti i lati all'interno del telaio e offrono la massima protezione anti-effrazione fino alla classe di resistenza RC 3.



Grazie all'effetto vetro, l'anta della finestra non è visibile dall'esterno e ha la stessa resa estetica di una vetratura fissa. Ciò che la distingue da una vetratura fissa è la possibilità di essere aperta. Questo design si sposa alla perfezione con l'architettura moderna, caratteristica che ha valso alla finestra numerosi premi.



Nota

Anche durante la pulizia delle finestre, le bocchette basculanti di I-tec Secure presentano indubbi vantaggi, avendo elementi sporgenti dall'anta estremamente ridotti e i riscontri sul telaio quasi non ci sono.



studio

Per forme nitide e un design minimale, KF 520 è disponibile nella **versione studio dal design complanare**. Per l'esterno, è possibile scegliere tra un guscio in alluminio o PVC.

- 🔥 Isolamento termico fino a $U_w = 0,63 \text{ W/(m}^2\text{K)}$
- 🔊 Isolamento acustico fino 46 dB
- 👊 Classe di resistenza fino a RC 3

- 🔒 Cerniere totalmente integrate
- 📏 Profondità del telaio 90/93 mm

I-tec Secure

I-tec Glazing

KF 510

Finestre in PVC e PVC-alluminio



FACT|BOX

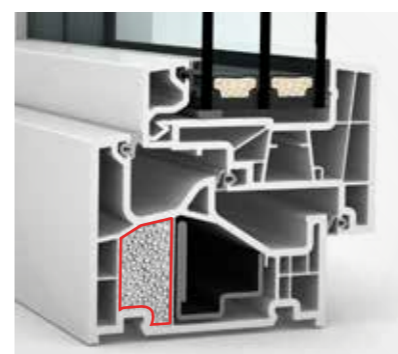
- Ferramenta I-tec Secure di serie fino alla classe di resistenza RC 3
- Facile pulizia grazie alle bocchette di chiusura integrate nell'anta
- Estetica armoniosa grazie al telaio sottile e al design squadrato

Internorm

Massima sicurezza e perfetta combinabilità



La combinazione di I-tec Secure e I-tec Glazing offre la massima protezione antieffrazione. Inoltre, la ferramenta I-tec Secure, completamente integrata, consente una pulizia estremamente semplice.



I-tec Insulation: il granulato isolante riempie le camere in modo uniforme su tutto il perimetro, migliorando così l'isolamento termico e riducendo i costi del riscaldamento domestico.

home pure

La finestra KF 510 è disponibile esclusivamente nella versione di design home pure, dall'**estetica lineare**. Per l'esterno, è possibile scegliere tra un guscio in alluminio o PVC.



La percentuale elevata di vetro, resa possibile dai telai sottili di questa finestra, consente il passaggio di più luce naturale all'interno dello spazio abitativo. La massima sicurezza, un design elegante e la **perfetta combinabilità con la finestra in legno-alluminio HF 510**.

Combinazione perfetta

Il guscio in alluminio resistente agli agenti atmosferici crea un'estetica unitaria per il lato esterno; per il lato interno è possibile scegliere tra legno e PVC. Grazie alla combinabilità con HF 510 (pagina 42), potrete adattare la vostra scelta di materiali alle esigenze dei singoli ambienti, per ottenere un design abitativo armonioso.



- 🔥* **Isolamento termico** fino a $U_w = 0,63 \text{ W/(m}^2\text{K)}$
- 🔊 **Isolamento acustico** fino 48 dB
- 👉 **Classe di resistenza** fino a RC 3

- 🔒 **Cerniere** totalmente integrata
- 📏 **Profondità del telaio** 90/93 mm

- I-tec Secure**
- I-tec Glazing**
- I-tec Insulation**

KF 410

Finestre in PVC e PVC-alluminio



FACT|BOX

- Disponibile in quattro varianti di design, adatta a qualsiasi stile architettonico
- Lato interno personalizzabile grazie alla tecnologia I-tec Decor
- Isolamento termico perfetto grazie ad I-tec Insulation

Internorm

Funzionalità versatile, adatta a tutti gli stili architettonici



I-tec Glazing offre ulteriore protezione: l'incollaggio perimetrale della lastra di vetro alla finestra garantisce un'eccellente stabilità e protezione dalle effrazioni.

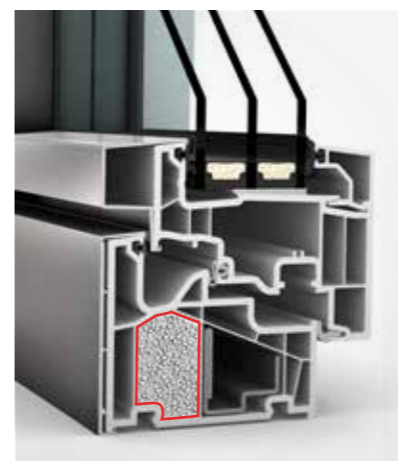


Complanare, squadrata, arrotondata o profilata: **si adatta a qualsiasi tipo di design, garantendo elevata funzionalità.** Grazie alla tecnologia isolante I-tec Insulation, il telaio è perimetralmente isolato migliorando in questo modo l'isolamento termico. I-tec Glazing offre inoltre elevata stabilità e maggiore sicurezza alla vostra casa.

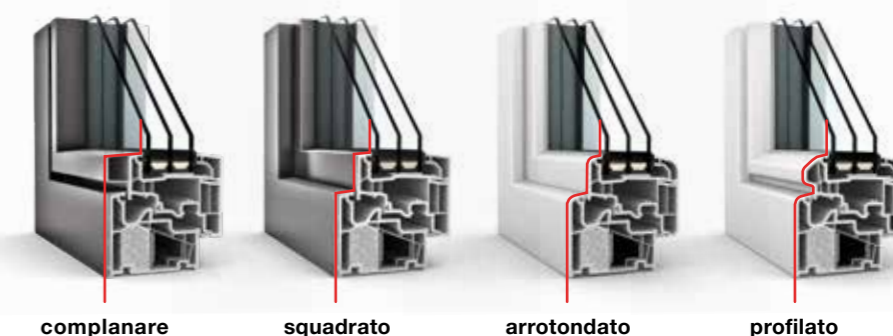
studio home pure home soft ambiente

La finestra KF 410 è disponibile in tutti gli stili di design Internorm: complanare, squadrato, arrotondato o profilato, esattamente come desiderate voi. Per gli esterni, potete scegliere tra un guscio in alluminio o PVC (nello stile di design studio, KF 410 è disponibile esclusivamente con il guscio esterno in alluminio).

Nota



I-tec Insulation: il granulato isolante riempie le camere in modo uniforme su tutto il perimetro, migliorando così l'isolamento termico e riducendo i costi del riscaldamento domestico. Un enorme vantaggio per l'ambiente e per il vostro portafoglio.



- 🔥* Isolamento termico fino a $U_w = 0,62 \text{ W/(m}^2\text{K)}$
- 🔊🔊 Isolamento acustico fino 47 dB
- 👉 Sicurezza fino alla classe di resistenza RC 2

- 🔒 Cerniere nascoste
- 📏 Profondità del telaio 90/93 mm

- I-tec Glazing**
- I-tec Insulation**
- I-tec Decor**

KF 320

Finestre in PVC e PVC-alluminio



FACT|BOX

- Il profilo a vista ridotto rende la finestra slanciata e moderna
- Dall'esterno l'anta tutto vetro ha l'aspetto di una vetratura fissa
- L'incollaggio perimetrale I-tec Glazing e la sicurezza sono dotazioni di serie

Internorm


Sottile, moderna e affidabile, per un'architettura lineare



L'anta tutto vetro non lascia intravedere nessuna parte del telaio in PVC, conferendo quindi l'aspetto di una vetratura fissa, benché si tratti in realtà di una finestra apribile normalmente.



L'innovativa anta tutto vetro di KF 320 trasmette quindi la sensazione di una vetratura fissa. Nella classica versione in PVC bianco o con un guscio di alluminio, il telaio sottile e squadrato mette in risalto l'architettura minimalista dello stile di design studio.



Il profilo del telaio a 6 camere fornisce un migliore isolamento termico. Tre guarnizioni perimetrali proteggono l'interno della finestra dall'umidità e migliorano anche l'isolamento termico e acustico. Attraverso l'incollaggio perimetrale della lastra di vetro alla finestra, I-tec Glazing garantisce un'eccellente stabilità e protezione dalle effrazioni.



studio

Disponibile nella **variante di design studio**, moderna e complanare

Nota

Grazie all'intonacatura del telaio su tre lati, potrete realizzare il vostro sogno e godere dell'**estetica mozzafiato di vetrate quasi senza bordi.**

Isolamento termico fino a $U_w = 0,65 \text{ W/(m}^2\text{K)}$

Isolamento acustico fino 45 dB

Sicurezza fino alla classe di resistenza RC 2

Cerniere nascoste

Profondità del telaio 71/74 mm

I-tec Glazing

KF 310

Finestre in PVC e PVC-alluminio



FACT|BOX

- Profondità del telaio e spessore a vista ridotti
- Eccellenti valori di isolamento termico e acustico
- Incollaggio perimetrale e sicurezza di base di serie
- I-tec Decor per molteplici possibilità di personalizzazione

Qualità
garantita con
valori eccelsi


Internorm



Oltre alla tradizionale versione in PVC, KF 310 è disponibile anche nella versione in PVC-alluminio e in **molti stili di design.**



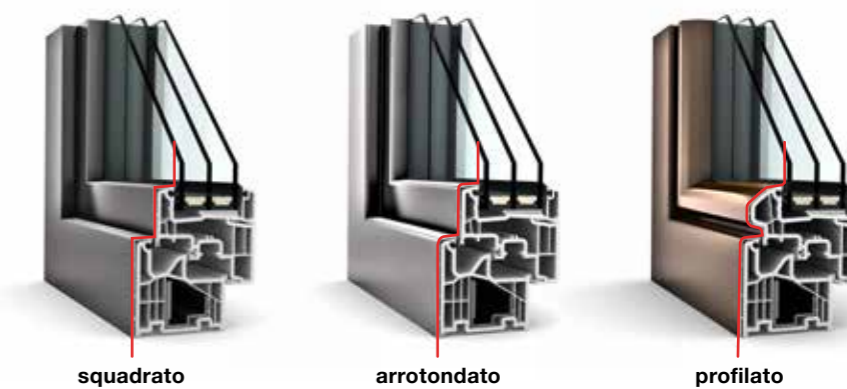
Questa finestra racchiude le **tecnologie affidabili e collaudate sviluppate dal nostro reparto interno di ricerca e sviluppo prodotti.** Ovviamente, questa finestra vanta i migliori valori di isolamento termico e acustico, nonché l'incollaggio perimetrale della lastra di vetro al telaio.



Con uno **spessore del telaio di 71 mm**, questa finestra vanta una costruzione estremamente sottile (74 mm con guscio in alluminio).

home pure home soft ambiente

Disponibile in tre varianti di design, adatta a qualsiasi stile architettonico



- Isolamento termico fino a $U_w = 0,69 \text{ W/(m}^2\text{K)}$
- Isolamento acustico fino 45 dB
- Sicurezza fino alla classe di resistenza RC 2

- Cerniere a vista (nascoste a richiesta)
- Profondità del telaio 71/74 mm

I-tec Glazing
I-tec Decor